

# Bezdrátový zvonek do zásuvky

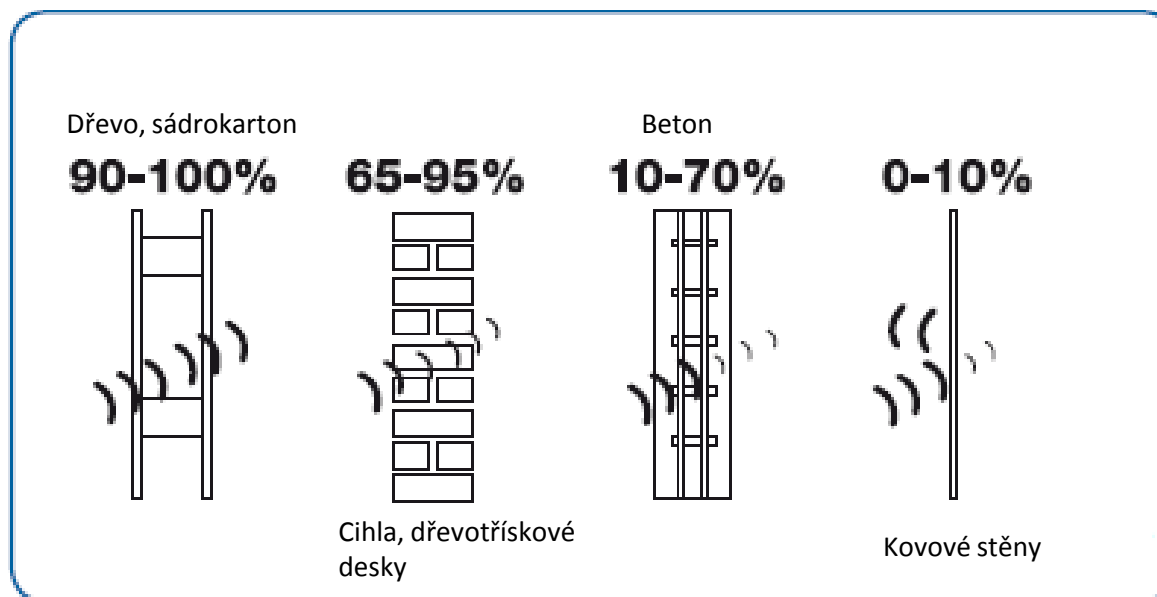
Model CP-100



Návod k použití

Tento bezdrátový zvonek má dosah ve volném prostoru až 100m ,nicméně v uzavřeném prostoru se dosah zmenšuje.

## Prostupnost zdí:

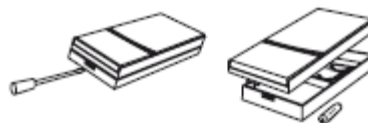


## Uvedení do provozu:



Vložení baterie do venkovní jednotky:

- 1) Otevřete kryt venkovní jednotky
- 2) Vložte 1 baterii 12V 23A dle indikované polarizace
- 3) Zavřete kryt



Vyvarujte se umístění venkovní jednotky na dešti nebo přímému slunečnímu záření.

Venkovní jednotku umístěte blízko dveří: neinstalujte blízko kovových prvků nebo do místa, kde prochází kabel s napájením 230V.

Jednotku upevněte 2 šroubky nebo oboustrannou lepicí páskou.

Výběr melodií:

Zapojte vnitřní jednotku do 230V zásuvky

Můžete si vybrat až z 32 melodií. Nastavení Vámi vybrané melodie provedete stisknutím tlačítka na přední straně vnitřní jednotky (viz obrázek na straně 3).

Nastavení hlasitosti:

Stiskněte tlačítko hlasitosti opakovaně až dojde k nastavení Vámi požadované hlasitosti

Výměna baterie

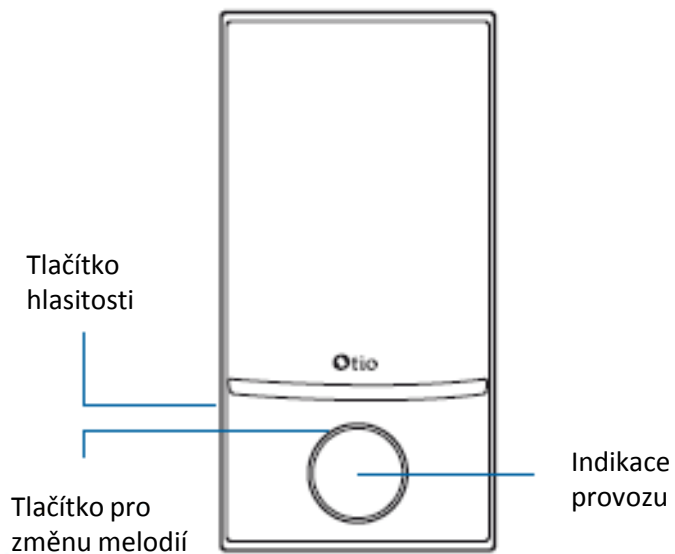
Po vybití baterie je třeba baterii vyměnit. Pro větší výdrž doporučujeme alkalické baterie.

Nedoporučujeme dobíjecí baterie

Čištění:

Pro povrchové čištění doporučujeme používat pouze vlhký hadr bez použití jakýchkoliv chemikálií.

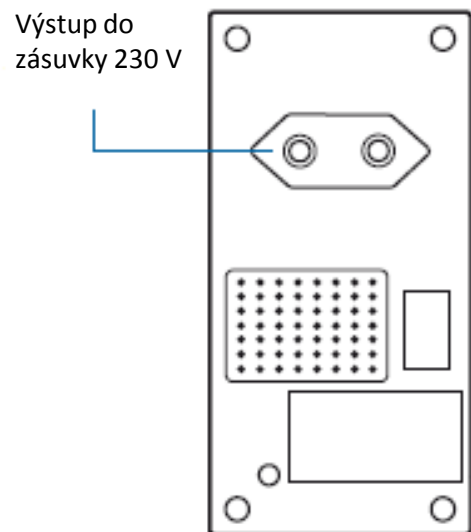
## Přední část vnitřní jednotky



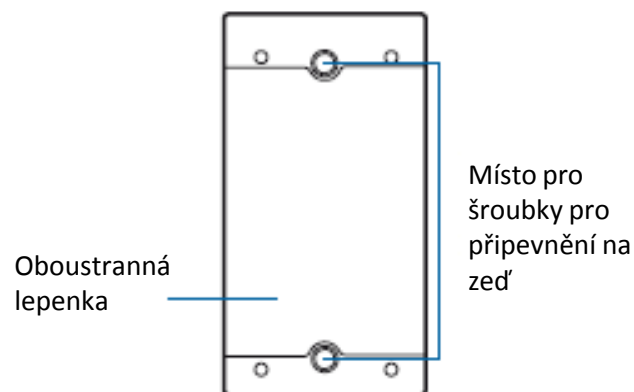
## Přední část venkovní jednotky



## Zadní část vnitřní jednotky



## Zadní část venkovní jednotky





#### Technická charakteristika:

- Dosah radiového přenosu: až 100 metrů v otevřeném prostoru
- Rádiová frekvence: 433,92 MHz
- Výběr z 32 melodií
- Provozní kontrolka (LED)
- Venkovní jednotka: 12 V 23A
- Vnitřní jednotka: 230 V ~ 50 Hz

#### Dodavatel:

M.A.T.A. Czech  
Radlická 103  
Praha 5  
email: [info@mataczech.cz](mailto:info@mataczech.cz)

#### Servis:

PM servis – Marek Pařízek  
Na barikádách 670  
196 00  
Praha 9  
Mobil: +420 777 302 060